

Synedra Web Zuweiserportal – Bedienungsanleitung

Sie haben von uns Zugangsdaten für das Synedra Web Bildportal zuweiserportal.stgag.ch erhalten. Über dieses Online-Bildportal haben Sie Zugriff auf die medizinischen Bilder und Dokumente Ihrer Patienten. Im Folgenden erklären wir Ihnen, welche Voraussetzungen und Schritte notwendig sind, um in das Bildportal einsteigen zu können.

Voraussetzungen

Sie benötigen einen [Computer mit einem aktuellen Browser](#). Folgende Browsertypen werden von uns unterstützt:

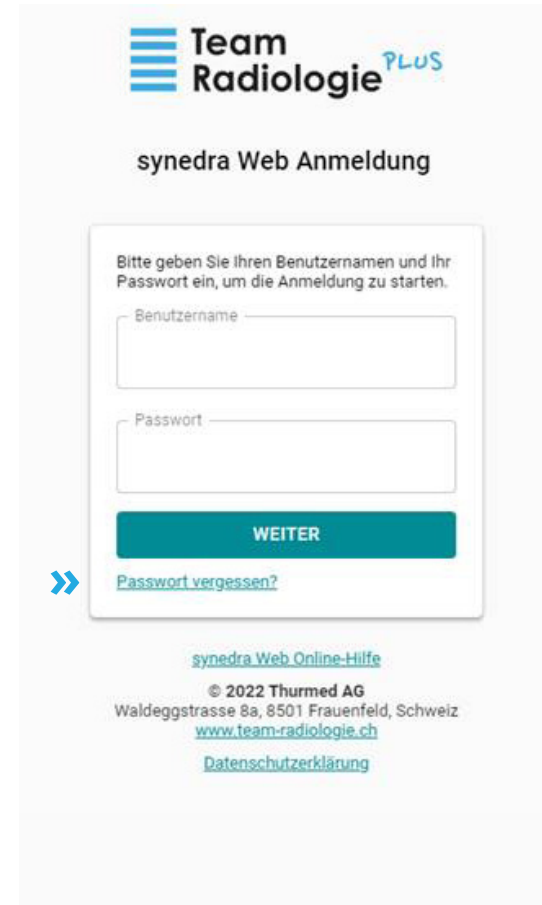
- Microsoft Edge
- Google Chrome
- Safari
- Firefox
- Opera

Tip: Hinterlegen Sie die Webadresse <https://zuweiserportal.stgag.ch/> als Favorit in Ihrem Browser. So gelangen Sie jedes Mal schnell und unkompliziert zu den Daten Ihrer Patienten.

Sie benötigen Ihr [Mobiltelefon](#) – aus Sicherheitsgründen bekommen Sie auf Ihre bei uns hinterlegte Mobilnummer einen Code zugeschickt.

2 Passwort vergessen

Im Browser sehen Sie nun die Maske zur Anmeldung. Aus sicherheitstechnischen Gründen muss als erstes das (noch nicht vorhandene) Passwort zurückgesetzt werden. Nur so können wir Sie als neuen User anlegen. Klicken Sie hierfür bitte auf „[Passwort vergessen](#)“.

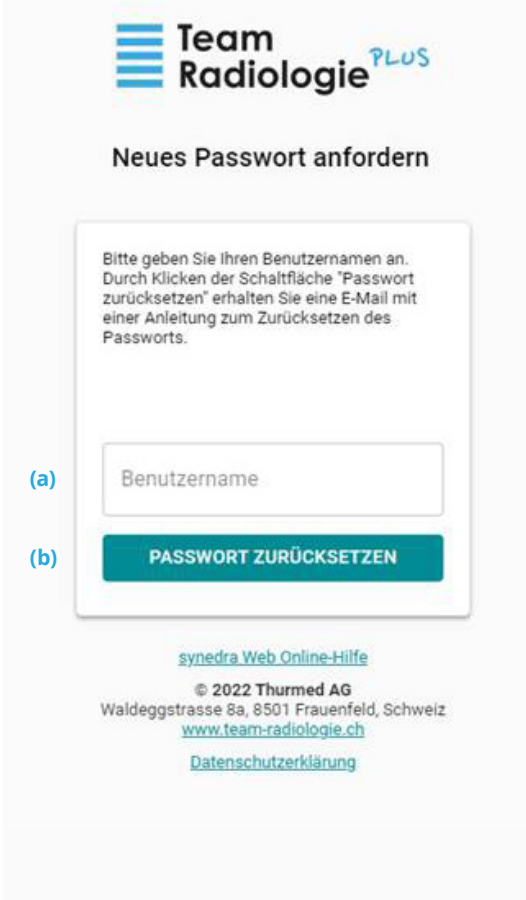


The screenshot shows the login interface for 'synedra Web Anmeldung'. At the top is the 'Team Radiologie PLUS' logo. Below it, the title 'synedra Web Anmeldung' is displayed. The main content area contains a form with the instruction: 'Bitte geben Sie Ihren Benutzernamen und Ihr Passwort ein, um die Anmeldung zu starten.' There are two input fields: 'Benutzername' and 'Passwort'. Below the fields is a teal button labeled 'WEITER'. To the left of the button is a blue double arrow '»'. Below the button is a blue link 'Passwort vergessen?'. At the bottom of the page, there are three links: 'synedra Web Online-Hilfe', '© 2022 Thurmed AG Waldeggstrasse 8a, 8501 Frauenfeld, Schweiz www.team-radiologie.ch', and 'Datenschutzerklärung'.

Neues Passwort anfordern/Benutzername anlegen

Tragen Sie nun unter „Benutzername“ (a) Ihre E-Mail Adresse ein und klicken Sie auf „Passwort zurücksetzen“ (b).

Im nächsten Schritt erhalten Sie eine weitere E-Mail mit einem [Aktivierungslink](#).



The screenshot shows a web form titled "Neues Passwort anfordern" (Request New Password) for Team Radiologie PLUS. The form contains a text input field labeled "Benutzername" (Username) and a teal button labeled "PASSWORT ZURÜCKSETZEN" (Reset Password). Below the form, there are links for "synedra Web Online-Hilfe", "© 2022 Thurmed AG", "Waldeggstrasse 8a, 8501 Frauenfeld, Schweiz", "www.team-radiologie.ch", and "Datenschutzerklärung".

Team Radiologie ^{PLUS}

Neues Passwort anfordern

Bitte geben Sie Ihren Benutzernamen an. Durch Klicken der Schaltfläche "Passwort zurücksetzen" erhalten Sie eine E-Mail mit einer Anleitung zum Zurücksetzen des Passworts.

(a)

(b) **PASSWORT ZURÜCKSETZEN**

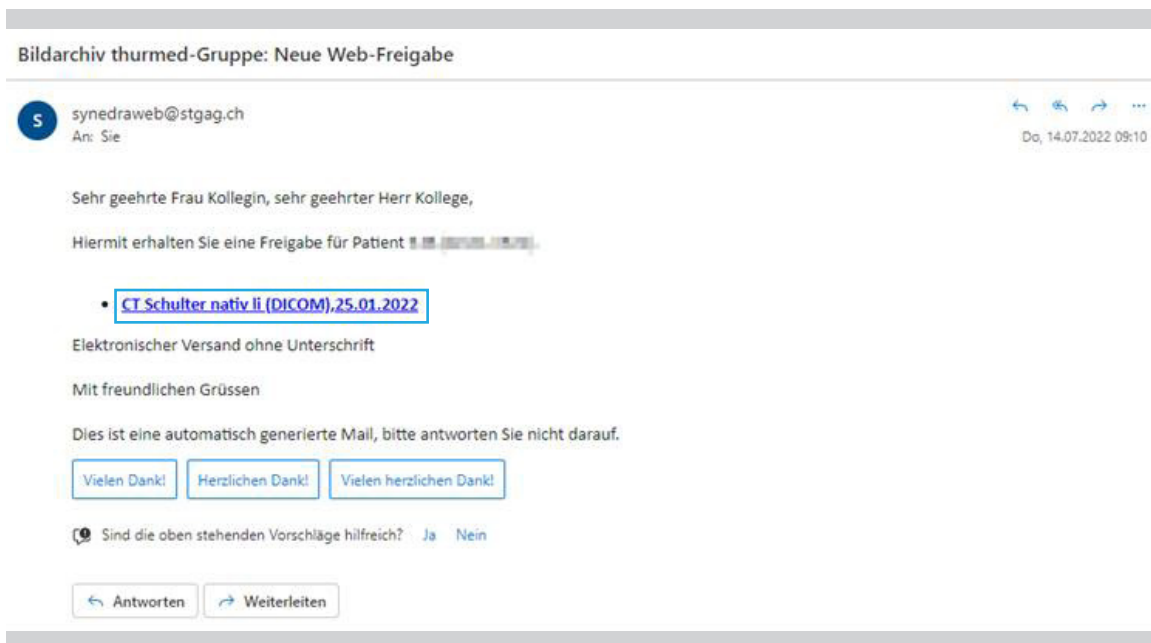
[synedra Web Online-Hilfe](#)

© 2022 Thurmed AG
Waldeggstrasse 8a, 8501 Frauenfeld, Schweiz
www.team-radiologie.ch
[Datenschutzerklärung](#)

 **Aktivierungslink**

Nachdem Sie die zweite E-Mail erhalten haben klicken Sie bitte auf den [Aktivierungslink](#).

Tipp: Sollte der Link nicht funktionieren fügen Sie ihn bitte folgendermassen in den Browser ein:
Klicken Sie mit der rechten Maustaste auf den Link und wählen Sie „Adresse des Links kopieren“.
Nun können Sie den Link in die Adresszeile des Browser einfügen. Anschliessend mit „Enter“ bestätigen.



Neues Passwort erstellen

Im Browser sehen Sie nun die Maske zur Kontoaktivierung.

Bitte geben Sie im ersten Feld „**Neues Passwort**“ (a) ein von Ihnen gewähltes Passwort ein.

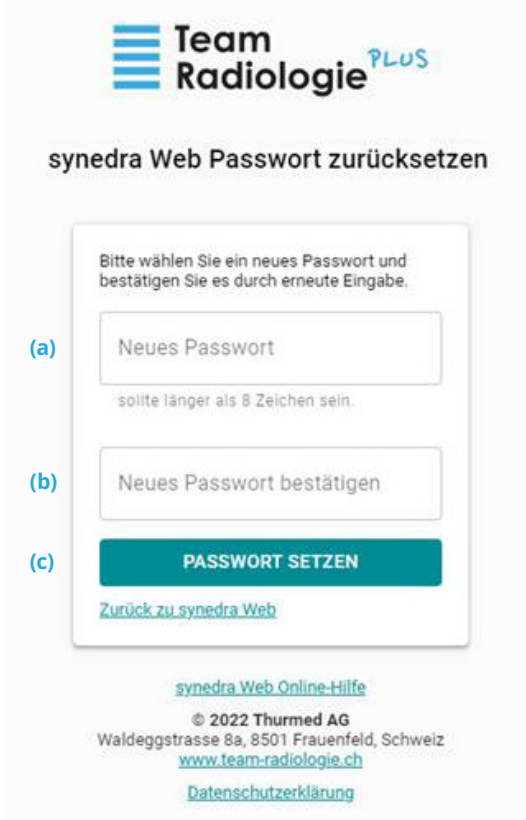
Wiederholen Sie das Passwort im zweiten Feld „**Neues Passwort bestätigen**“ (b).


Zum Abschluss klicken Sie auf „**Passwort setzen**“ (c).

Tipp: Das Passwort sollte aus sicherheitstechnischen Gründen mehr als 8 Zeichen haben.

Optimalerweise wählen Sie ein Passwort, das Sie sich gut merken können.

Oder Sie notieren das Passwort und verwahren es sicher an einem Ort, zu dem nur befugte Personen Zugang haben.



 Team
Radiologie ^{PLUS}

synedra Web Passwort zurücksetzen

Bitte wählen Sie ein neues Passwort und bestätigen Sie es durch erneute Eingabe.

(a) Neues Passwort
solite länger als 8 Zeichen sein.

(b) Neues Passwort bestätigen

(c) **PASSWORT SETZEN**

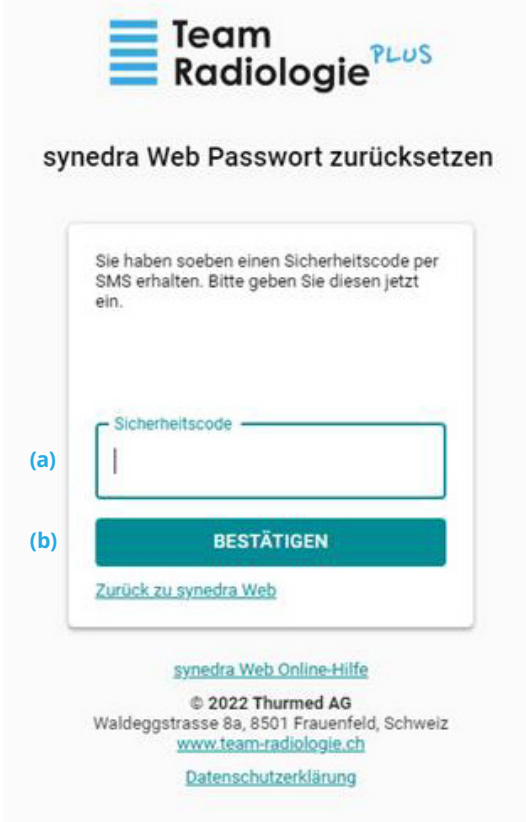
[Zurück zu synedra Web](#)


[synedra Web Online-Hilfe](#)

© 2022 Thurmed AG
Waldeggstrasse 8a, 8501 Frauenfeld, Schweiz
www.team-radiologie.ch
[Datenschutzerklärung](#)

6 Sicherheitscode eingeben

Nachdem Sie auf „Passwort setzen“ geklickt haben bekommen Sie eine [SMS](#) mit einem [Sicherheitscode](#) auf Ihre bei uns hinterlegte [Mobilnummer](#). Bitte tragen Sie diesen Code in das vorgesehene Feld „Sicherheitscode“ (a) ein und klicken Sie auf „Bestätigen“ (b).



 Team
Radiologie ^{PLUS}

synedra Web Passwort zurücksetzen

Sie haben soeben einen Sicherheitscode per SMS erhalten. Bitte geben Sie diesen jetzt ein.

(a)

(b) **BESTÄTIGEN**

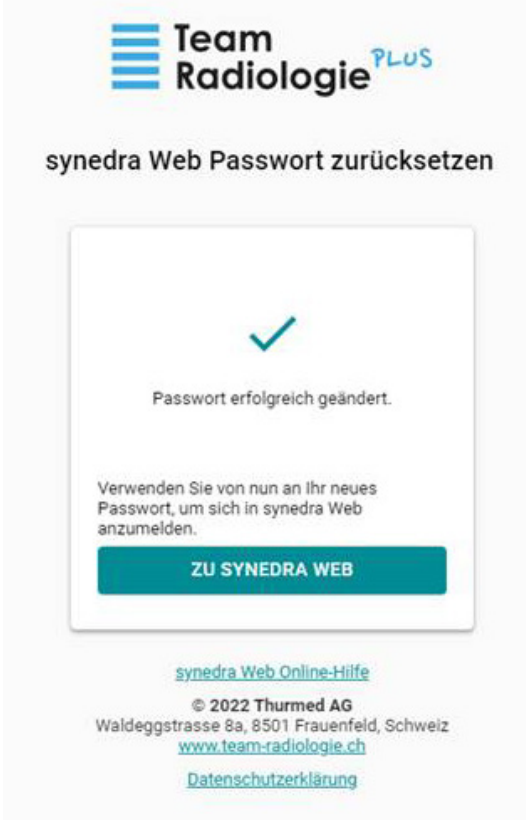
[Zurück zu synedra Web](#)

[synedra Web Online-Hilfe](#)

© 2022 Thurmed AG
Waldeggstrasse 8a, 8501 Frauenfeld, Schweiz
www.team-radiologie.ch
[Datenschutzerklärung](#)


 **Einstieg ins Online-Bildportal**

Nachdem das Passwort erfolgreich geändert wurde klicken Sie auf „zu Synedra Web“ und Sie gelangen in das Bildportal.



 Team
Radiologie ^{PLUS}

synedra Web Passwort zurücksetzen



Passwort erfolgreich geändert.

Verwenden Sie von nun an Ihr neues Passwort, um sich in synedra Web anzumelden.

ZU SYNEDRA WEB

[synedra Web Online-Hilfe](#)

© 2022 Thurmed AG
Waldeggstrasse 8a, 8501 Frauenfeld, Schweiz
www.team-radiologie.ch
[Datenschutzerklärung](#)

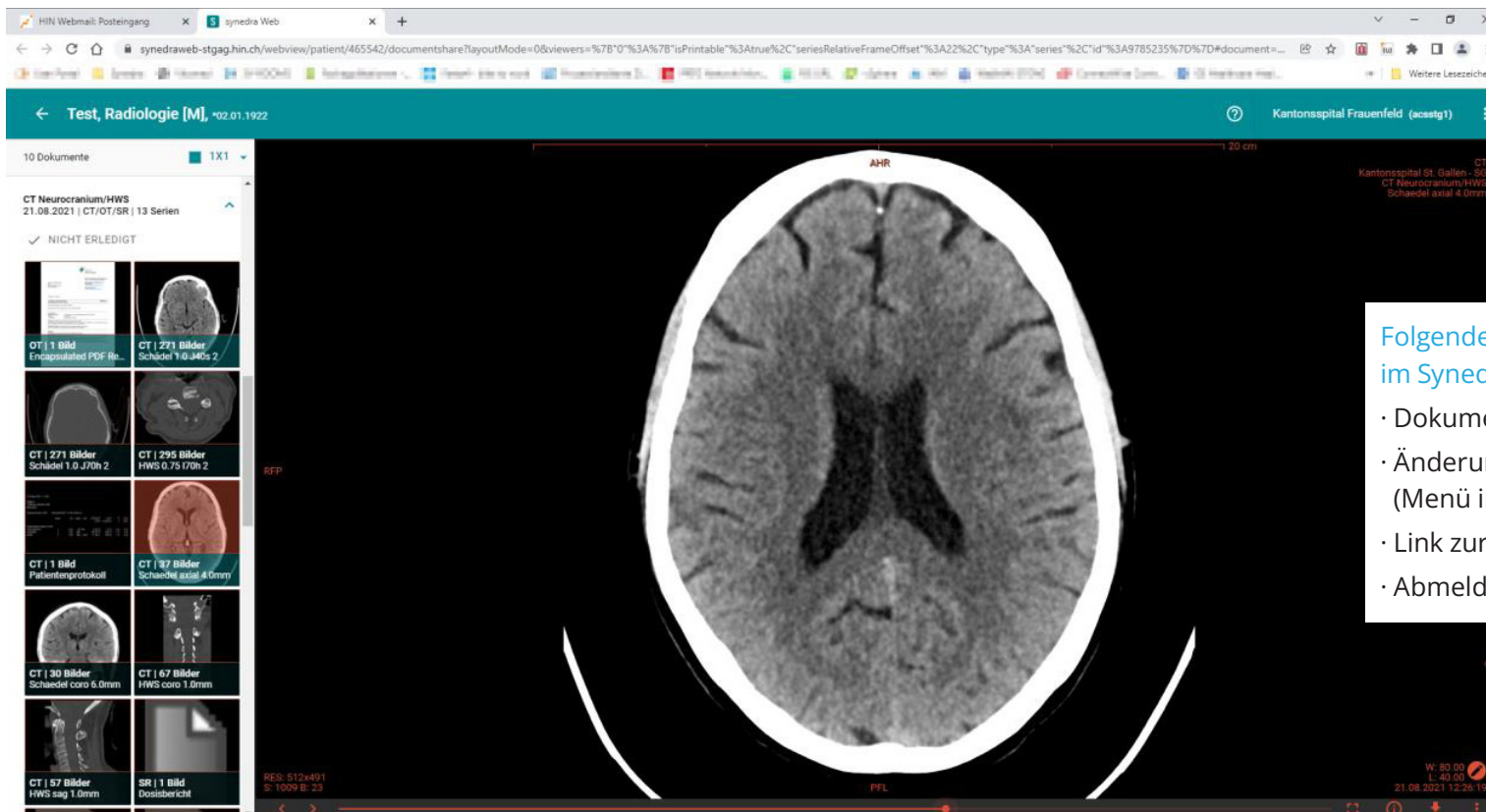
Bei Fragen wenden Sie sich bitte an das Sekretariat des jeweiligen radiologischen Instituts.

Institut für Radiologie am Kantonsspital Frauenfeld (KSF) Tel. 058 144 71 65
Institut für Radiologie am Kantonsspital Münsterlingen (KSM) Tel. 058 144 23 34
RABAG in Frauenfeld Tel. 058 144 78 90
Radiologie Nordost in Heerbrugg Tel. 071 747 28 28
Radiologie Nordost in Romanshorn Tel. 071 447 21 21
Radiologie Nordost in St. Gallen Tel. 071 227 60 60
Radiologie Nordost in Goldach Tel. 071 227 60 66
Radiologie Nordost in Wattwil Tel. 058 144 12 39
Radiologie Südost in Chur Belmont Tel. 081 258 20 00
Radiologie Südost in Chur am Bahnhof Tel. 081 258 20 00

Synedra Web Bildportal

Im Synedra Web Bildportal können Sie sich nun durch Scrollen durch die Daten Ihres Patienten manövrieren.

Über die Suchfunktion können Sie auch gezielt nach bestimmten Dokumenten suchen.



Folgende Möglichkeiten stehen Ihnen im Synedra Web Portal zur Verfügung:

- Dokumentensuche
- Änderung des Login-Kennworts (Menü in den drei Punkten*)
- Link zur Synedra Web Hilfe
- Abmeldung von Synedra Web